

# Informe de Opinión Pública Turismo en Canelones

Equipos Consultores - Octubre 2022

## Contenido del Informe<sup>1</sup>:

1. Predisposición a tomarse vacaciones
2. Preferencia de Departamentos para veranear
3. Evaluación de la oferta turística en Canelones

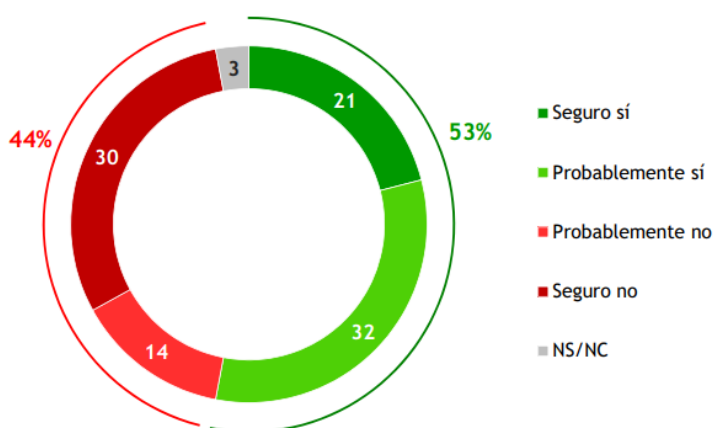
---

<sup>1</sup> Se puede ver la nota metodológica en el informe extenso de Equipos Consultores.

## 1. Predisposición a tomarse vacaciones

Viendo la predisposición de las personas a tomarse algún día de vacaciones en general...

### Predisposición a tomarse algunos días de vacaciones



- La sumatoria de respuestas positivas es superior a las respuestas negativas y las personas que no tienen una respuesta son un porcentaje muy bajo.

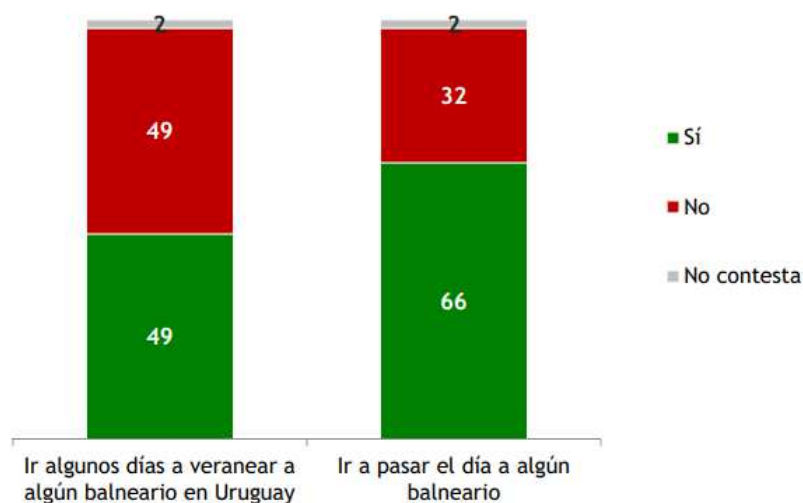
Si consideramos algunas variables socioeconómicas básicas respecto a la predisposición a tomarse vacaciones podemos observar:

	Seguro sí	Probablemente sí	Probablemente no	Seguro no	NS/NC	Total
<b>SEXO</b>						
Masculino	25	32	14	26	4	100
Femenino	18	33	14	33	3	100
<b>REGIÓN</b>						
Montevideo	30	31	14	22	4	100
Interior	15	34	13	35	3	100
<b>EDAD</b>						
18 a 29 años	22	42	14	21	1	100
30 a 49 años	20	33	19	24	4	100
50 a 64 años	26	26	8	35	5	100
65 años y más	18	27	10	42	3	100
<b>NIVEL EDUCATIVO</b>						
Primaria o menos	12	28	6	49	5	100
3ro. Secundaria	17	32	14	31	6	100
6to. Secundaria	21	29	19	29	1	100
Terciario o Universitario	34	40	15	11	1	100
<b>NIVEL SOCIOECONÓMICO</b>						
Alto y medio alto	31	39	11	17	2	100
Medio	22	35	13	26	4	100
Medio bajo	17	26	18	34	4	100
Bajo	13	28	13	44	2	100
<b>TOTAL</b>	<b>21</b>	<b>32</b>	<b>14</b>	<b>30</b>	<b>3</b>	<b>100</b>

- El porcentaje de aquellas personas que “Seguro sí” se tomarán vacaciones es mayor en hombres, de Montevideo, en el rango de mediana edad (50-64 años), con nivel de educativo Terciario o Universitario, y en aquellas personas con mayor nivel socioeconómico.
- En el caso de aquellos que “Probablemente sí” se tomarán vacaciones los porcentajes son más parejos destacándose los jóvenes, las personas de mayor nivel educativo y mayor nivel socioeconómico.
- Destaca para Canelones el hecho de que las personas del “Interior”, de edad media en adelante y de ingresos medios han manifestado una baja predisposición a tomarse vacaciones.

Viendo ahora la posibilidad de realizar turismo de “sol y playa” encontramos que...

## Posibilidad de pasar el día en un balneario y de veranear en algún balneario



- En este caso se podría observar que hay mayor predisposición a pasar poco tiempo (pasar el día) en contraposición a la disposición a veranear que no arroja una respuesta tan contundente.

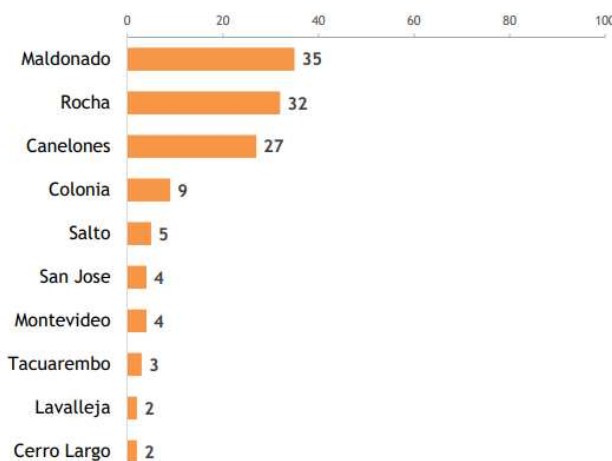
Si consideramos algunas variables socioeconómicas básicas respecto a la predisposición a veranear o pasar algún día a algún balneario:

	Ir algunos días a veranear a algún balneario			Ir a pasar el día a algún balneario		
	Sí	No	No contesta	Sí	No	No contesta
<b>SEXO</b>						
Masculino	57	42	1	67	32	1
Femenino	42	56	2	65	33	2
<b>REGIÓN</b>						
Montevideo	58	42	0	69	31	0
Interior	42	55	3	63	33	3
<b>EDAD</b>						
18 a 29 años	57	42	1	66	33	0
30 a 49 años	50	48	1	78	22	1
50 a 64 años	48	51	1	65	35	0
65 años y más	39	57	4	45	48	7
<b>NIVEL EDUCATIVO</b>						
Primaria o menos	30	68	2	49	47	4
3ro. Secundaria	41	56	2	63	35	2
6to. Secundaria	53	46	1	65	34	0
Terciario o Universitario	69	30	1	85	14	1
<b>NIVEL SOCIOECONÓMICO</b>						
Alto y medio alto	69	30	1	79	21	1
Medio	53	47	0	73	26	1
Medio bajo	35	61	4	58	37	5
Bajo	35	64	1	52	48	0
<b>TOTAL</b>	<b>49</b>	<b>49</b>	<b>2</b>	<b>66</b>	<b>32</b>	<b>2</b>

- En este caso se destaca para aquellos que piensan pasar algunos días a veranear a algún balneario las personas de sexo masculino y de Montevideo nuevamente, los jóvenes, de nivel educativo y socioeconómico alto.
- En el caso de quienes piensan únicamente pasar el día en algún balneario los porcentajes de respuesta positiva son parejos y altos por sexo y región, destacandose las respuestas positivas de personas de mediana edad (30 a 49 años), de nivel educativo alto, y de ingresos medios y altos.

## 4. Preferencia de Departamentos para veranear

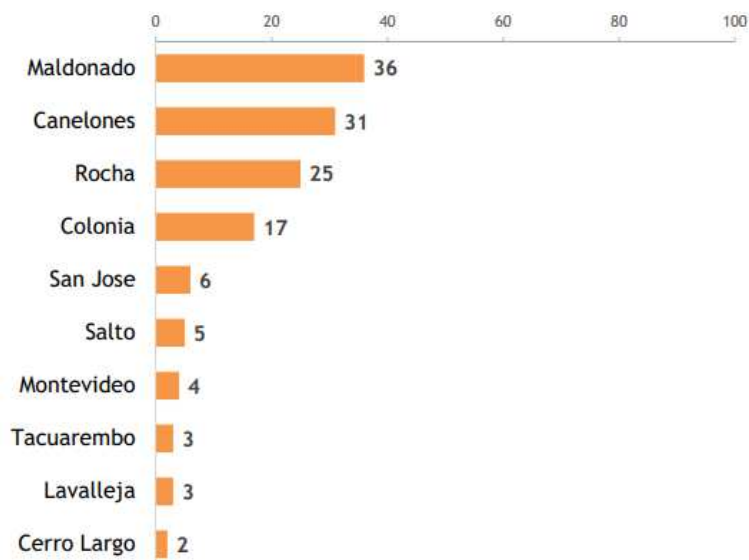
A qué departamento es más probable que vayas unos días a veranear a algún balneario:



A qué más probable

departamento es que visite para

pasar el día en algún balneario:



- Como se puede apreciar Canelones es el tercer elegido para veranear si lo que buscan es pasar algunos días en un balneario mientras que es el segundo destino elegido para un día de playa.

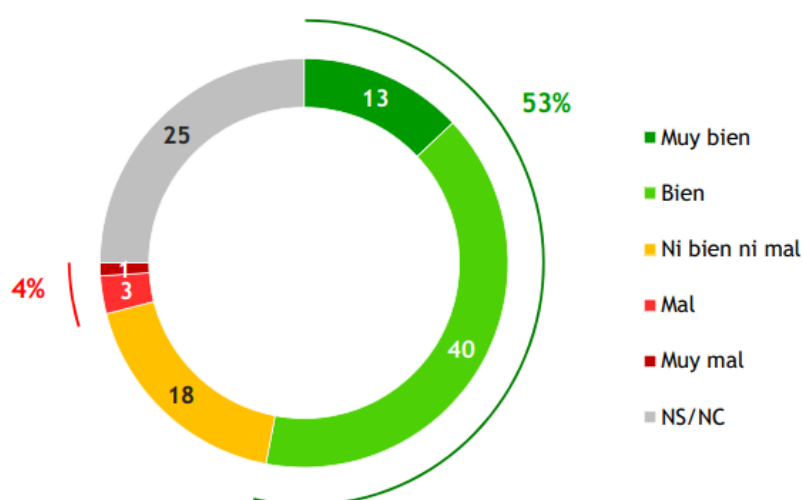
La composición de la población que elegiría Canelones como destino para ambos tipos de propuestas:

	Ir a veranear algunos días a algún balneario	Ir a pasar el día a algún balneario
<b>SEXO</b>		
Masculino	36	53
Femenino	64	47
<b>REGIÓN</b>		
Montevideo	80	65
Interior	20	35
<b>EDAD</b>		
18 a 29 años	28	19
30 a 49 años	28	40
50 a 64 años	20	28
65 años y más	24	13
<b>NIVEL EDUCATIVO</b>		
Primaria o menos	4	14
3ro. Secundaria	0	24
6to. Secundaria	36	31
Terciario o Universitario	60	32
<b>NIVEL SOCIOECONÓMICO</b>		
Alto y medio alto	67	37
Medio	4	24
Medio bajo	28	18
Bajo	0	22
<b>TOTAL</b>	<b>100</b>	<b>100</b>

- Para el caso de aquellos que buscan veranear algunos días **en Canelones** predominan las mujeres, personas de Montevideo, de nivel educativo y socioeconómico alto.
- En cambio para aquellas personas que elegirían **a Canelones** para pasar el día en algún balneario predominan los hombres, de Montevideo, en la franja de 30 a 49 años, de nivel educativo y socioeconómico medio-alto.

## 5. Evaluación de la oferta turística en Canelones

### ¿Cómo evalúan la oferta turística de Canelones?



- Las respuestas positivas superan a las de perfil negativo o neutro, mientras que el porcentaje de personas indecisas es importante (25% ns/nc). De todas formas, el mayor porcentaje de respuesta es Bien.

Si vemos en detalle las principales características de las personas que evaluaron la oferta turística de Canelones podremos observar:

	Muy bien	Bien	Ni bien ni mal	Mal	Muy mal	NS/NC	Total
<b>SEXO</b>							
Masculino	15	41	22	2	1	18	100
Femenino	11	39	14	4	1	31	100
<b>REGIÓN</b>							
Montevideo	14	44	17	4	2	19	100
Interior	12	37	18	3	0	30	100
<b>EDAD</b>							
18 a 29 años	12	27	32	4	0	25	100
30 a 49 años	14	44	18	4	2	18	100
50 a 64 años	13	43	14	2	0	28	100
65 años y más	11	44	8	2	1	34	100
<b>NIVEL EDUCATIVO</b>							
Primaria o menos	7	40	11	1	1	41	100
3ro. Secundaria	15	44	15	8	0	18	100
6to. Secundaria	20	34	21	3	1	20	100
Terciario o Universitario	10	44	22	1	1	22	100
<b>NIVEL SOCIOECONÓMICO</b>							
Alto y medio alto	15	42	24	3	2	15	100
Medio	16	46	16	0	0	22	100
Medio bajo	9	36	12	6	1	36	100
Bajo	12	36	18	4	0	29	100
<b>TOTAL</b>	<b>13</b>	<b>40</b>	<b>18</b>	<b>3</b>	<b>1</b>	<b>25</b>	<b>100</b>



- Considerando las respuestas positivas (bien y muy bien), si bien las respuestas son bastante “parejas” la oferta turística es destacada en mayor medida por personas de Montevideo, de nivel educativo medio-bajo, y de nivel socioeconómico medio-alto.

Las palabras clave mencionadas por las personas que tienen una valoración positiva de la oferta turística de Canelones son:



Por otro lado, las palabras clave de las personas que tienen una valoración negativa de la oferta turística del departamento son las siguientes:

